



Bobcat


One Tough Animal

FÜR DIE LANDWIRTSCHAFT

TELESKOPEN

R-Serie

🌐 Europa



EINFÜHRUNG

ONE TOUGH ANIMAL

► UNSERE MISSION

Mit unseren Maschinen bringen wir Sie effizienter und produktiver voran, selbst unter den härtesten Bedingungen und in den schwierigsten Situationen. Was auch immer unsere Kunden wollen, wir finden einen Weg.



► DIE GESCHICHTE VON BOBCAT

Im Jahr 1958 brachte die Melroe Manufacturing Company einen Frontlader in Kompaktausführung auf den Markt – den Vorgänger des M400, des ersten echten Kompaktladers weltweit. Bald darauf nahm das Unternehmen die inzwischen weltbekannte Marke Bobcat an. Ihr Erfolg legte den Grundstein für die Entwicklung der Kompaktmaschinenindustrie, wie wir sie heute kennen.

► KOMPETENZZENTRUM IN PONTCHÂTEAU, FRANKREICH

In Pontchâteau, Frankreich, widmet sich das Bobcat Center of Excellence der Herstellung von Teleskopen nach höchsten Standards. Durch rigorose Entwicklung, Tests und Fertigung garantiert Bobcat, dass jede Maschine die Erwartungen der Kunden übertrifft. Diese Hingabe zur Exzellenz spiegelt sich in einer 3-Jahre-Standardgewährleistung wider, die das Vertrauen in jede Investition stärkt.



► BOBCAT HEUTE

Bobcat blickt auf mehr als 60 Jahre Erfahrung in der Herstellung von Maschinen zurück, setzt auf kontinuierliche Innovation und hat Millionen von Maschinen auf den Markt gebracht. Die für ihre hohe Leistung, Zuverlässigkeit und ihren unvergleichlichen Komfort bekannte Produktpalette deckt eine Vielzahl von Anwendungen ab. Ob im Landschaftsbau, beim Winterdienst, im Bauwesen, bei Abbrucharbeiten oder im Straßenbau – mit Bobcat-Maschinen können Sie mehr erreichen.



PRODUKTIVITÄT TRIFFT AUF ÜBERLEGENEN KOMFORT

► IHR NEUER KOLLEGE STELLT SICH VOR

Diese Maschine hat alles: Komfort für angenehme Arbeitstage, herausragende Produktivität und Zuverlässigkeit, intelligente Funktionen, ein leistungsfähiges Getriebe mit V-Antrieb, robuste Bauweise, intuitive Bedienung sowie exzellente Rundum-Ergonomie.



Intelligente Auslegerfunktionen:

- Automatische Federung
- Schwimm-Modus
- Automatisierte Bewegungen
- Geschwindigkeit einstellbar
- Grenze Hubhöhe

Erstklassige Reißkraft aus bis zu 7 Tonnen

Selbstreinigendes Kühlsystem mit automatischem Umkehrgebläse

Stage-V-konformer Bobcat-Motor mit Drehzahlen von 101 kW (135 PS) und 500 Nm (bei 1 400 U/min)

Schnell und einfach zu reinigende Fenster, Spiegel mit Enteisung und Windschutzscheibe mit Beschlagschutz
S. 9

4 Lenkmodi*: Zweirad-, Allrad-, Hundegang- und Teilhundegang

Öl-Achsen mit Sperrdifferential

* Gültig für die AGRI-Pack-Version



► EFFIZIENZ UND PRODUKTIVITÄT

Profitieren Sie von erstklassigen Auslegergeschwindigkeiten, einer Reihe intelligenter Funktionen für mehr Effizienz und der Fähigkeit, schwere Lasten in der Höhe sicher und einfach zu handhaben. **S. 6**



► INTELLIGENTE FUNKTIONEN

Maximieren Sie das Potenzial unserer Teleskopen mit automatisierten Auslegerfunktionen, nahtlosem Schalten und verbesserter Kontrolle über die Maschinengeschwindigkeit. **S. 7**



Schnellkupplungen mit automatischem Druckabbau, Ablassleitung und eine Steckdose*

Branchenweit beste Auslegergeschwindigkeiten – Ventilgruppe mit Durchflussverteilung kombiniert alle Hydraulikfunktionen
S. 6

Dämpfung aller Auslegerbewegungen

Ausgezeichnete Panorama-Sicht
S. 9

5 Antriebsmodi:

- Sanfter Fahrmodus
- Dynamischer Fahrmodus
- Flex-Antrieb
- ECO-Modus
- Kriechmodus

Load-Sensing-Pumpe mit hohem Durchfluss 190 l/min für HF-Modelle für mehr Produktivität

Automatische Feststellbremse für mehr Sicherheit und höheren Fahrerkomfort

Robuste Auslegung mit Schutz aller Komponenten
S. 10

Einfacher Zugang zur Kabine
S. 9



► ERSTKLASSIGER ARBEITSPLATZ

Genießen Sie hohen Komfort in der geräumigen und intelligent gestalteten Kabine. Dank der ausgezeichneten Rundumsicht und der intuitiven, leicht zu erreichenden Bedienelemente werden Sie sich bei jeder Aufgabe wohlfühlen. **S. 9**



► MAXIMALE BETRIEBSZEIT

Erreichen Sie mehr und minimieren Sie gleichzeitig die Ausfallzeiten mit unseren streng getesteten Maschinen, die sich durch eine charakteristische Rahmenkonstruktion und eine abgeschirmte Bodenplatte zum Schutz aller wichtigen Komponenten auszeichnen. **S. 10**

ZUGESCHNITTEN AUF DIE LANDWIRTSCHAFT



► MEHR EFFIZIENZ UND PRODUKTIVITÄT

Mit den branchenweit besten Auslegergeschwindigkeiten, dem leistungsstarken Getriebe und den automatisierten Auslegerbewegungen geht die Arbeit insgesamt schneller und effizienter von der Hand.

► VERTRAUEN ERWECKENDE STABILITÄT

Das Zusammenspiel aus guter Ausbalancierung, niedrigem Schwerpunkt, schwerem Gegengewicht und langem Radstand sorgt für die nötige Stabilität, schwere Lasten in jeder Höhe sicher und mühelos zu bewegen.




► ANGENEHMES FAHRGEFÜHL BEGINNEN MIT BOBCAT

Mit unserem stufenlosen Getriebe erhalten Sie immer eine erstklassige Traktion, die sich mühelos an jedes Gelände anpasst. Ganz gleich, ob Sie sich durch unwegsames Gelände kämpfen oder über rutschige Oberflächen gleiten – mit Bobcat haben Sie stets sicheren Halt und eine reibungslose Leistung.

► ÜBERALL ARBEITEN

Erladigen Sie Aufgaben auf engstem Raum effizient mit der hervorragenden Sicht aus der vollverglasten Panoramakabine unserer Maschine. Dank seiner Wendigkeit und kompakten Abmessungen lässt er sich auch in beengten Bereichen leicht bedienen. Und mit der Stop & Start-Funktion der Maschine reduzieren Sie die Lärmbelastung und sorgen für eine angenehme Atmosphäre für alle Beteiligten!



INTELLIGENTER UND SCHNELLER



► AUTO GRAB (GREIFAUTOMATIK)

Zum Bedienen der Greiferschaufel, des Gabelgreifers oder anderer Klammern ist es nicht mehr erforderlich, den Daumen auf dem Drehrad zu halten. Drücken Sie einfach auf das Drehrad, und der Vorgang wird automatisch ausgeführt – das macht die Arbeit in Ihrem Betrieb schneller, einfacher und effizienter.

► JOB MANAGER

Der Job Manager von Bobcat erleichtert den Arbeitstag, indem er es dem Fahrer ermöglicht, individuelle Einstellungen für verschiedene Anbaugeräte zu speichern und abzurufen. Ob Sie nun Heuballen handhaben, Ställe säubern oder Futter einfüllen, die gespeicherten Einstellungen ermöglichen einen schnellen und effizienten Wechsel der Aufgaben!



► AUTOMATISIERTE AUSLEGERFUNKTIONEN

Rüttelbewegung der Schaufel

Die Rüttelbewegung der Schaufel wird über die Joystick-Position gesteuert:

- In NEUTRALSTELLUNG: Durch Schütteln wird die Schaufel allmählich geleert.
- In der LINKEN Stellung: Durch Ankippen wird die Materialverteilung in der Schaufel optimiert.
- In der RECHTEN Stellung: Durch Abkippen wird klebriges Material effektiv von der Schaufel entfernt.

Max. Hubwinkel

Durch Festlegen des maximalen Auslegerwinkels werden Kollisionen in Gebäuden mit niedriger Decke verhindert.

Rückholfunktion

Den Winkel des eingefahrenen Auslegers festlegen. Beim manuellen Absenken wird der Ausleger automatisch eingefahren, bis die gewünschte Position erreicht ist. So lassen sich Schäden am Anbaugerät und Untergrund vermeiden.

► RUHIG ODER DYNAMISCH

Um die hohe Produktivität der Bobcat-Teleskopen der R-Serie voll auszuschöpfen, kann der Fahrer schnell vom sanften Fahrmodus auf dynamischen Fahrmodus umschalten. Dies ermöglicht ein schnelleres Vorwärts- und Rückwärtsschalten sowie schnellere Beschleunigungs- und Abbremsphasen und damit eine schnellere Leistung der Maschine, wenn sie gebraucht wird.

► FLEX-ANTRIEB

Im Flex-Antriebsmodus steuert der Gashebel die Vorwärtsgeschwindigkeit unabhängig von der Motordrehzahl und sorgt so für ein neues Maß an Effizienz und Präzision beim Fahren.



ERSTKLASSIGES BENUTZERERLEBNIS



Dieses Bild zeigt den Innenraum der Modelle „Groß“




► 360°-SICHT

Am Einsatzort alles im Blick – dank vollverglaster Kabine, dünnen Dachschutzstreben, abgeschrägter Motorhaube und niedrigem Dashboard. Bis zu 8 LED-Arbeitscheinwerfer behalten ihre letzte Konfiguration bei, während der elektrische Spiegel eine Enteisungsfunktion für bessere Sicht bietet.

► ALL-IN-ONE-SMART-JOYSTICK

Dieses Bedienfeld ist an der Armlehne des Sitzes angebracht (erhältlich für die großen Modelle) und steuert den Ausleger, die Geschwindigkeit und die Fahrtrichtung der Maschine. Es erleichtert auch die Rüttelbewegung der Schaufel, das Schwenken der Anbaugeräte und die Bedienung der Greifautomatik.



► INTUITIVER, KOMFORTABLER BETRIEB

Die Bedienelemente sind bequem zu erreichen und verfügen über ein intuitives Layout und ein farbcodiertes Design zur schnellen Identifizierung. Jedes Bedienelement ist mit einer einheitlichen Farbkodierung hintergrundbeleuchtet, sodass es auch bei schlechten Lichtverhältnissen gut sichtbar ist.

► INTERAKTIVES DISPLAY

Die Informationen werden auf einem benutzerfreundlichen 7-Zoll-Touchscreen* angezeigt, der über ein integriertes Radio und eine spezielle Telefonseite verfügt. Außerdem wird beim Rückwärtsfahren automatisch das Bild der Rückfahrkamera auf dem Kabinendisplay angezeigt, was die Sicherheit erhöht und das Manövrieren erleichtert.

* Für den TL25.60 AGRI ist nur ein 5-Zoll-Display erhältlich



► SCHNELLREINIGUNGSFUNKTION

Reinigen Sie alle Scheiben in Sekundenschnelle, indem Sie die Scheibenwischer und -waschanlage mit nur einem Knopfdruck aktivieren.



► EINFACHER ZUGANG ZUR KABINE

Der Ein- und Ausstieg in die neue Kabine ist unglaublich bequem. Dazu gehören eine breite Türöffnung, eine einzelne gekerbte Stufe, zahlreiche Griffe und ein ungehinderter Zugang zum neuen luftgefederten Grammer-Maximo-Sitz.

LANGE LEBENSDAUER

► RUNDUM ROBUST

Eine Maschine, auf die Sie sich tagein, tagaus verlassen können. Dafür sorgen ein robuster Ausleger und der für Bobcat-Lader charakteristische geschweißte Kastenrahmen mit Bodenplatte zum Schutz aller wichtiger Komponenten.

► RIGOROSE QUALITÄTSPRÜFUNG

Jede Maschine durchläuft vor der Auslieferung ein strenges und umfangreiches Testverfahren mit behördlichen Prüfungen, Überprüfung der Leistungseinhaltung, Qualitätsinspektionen und Tests aller Maschinenfunktionen.



Einfacher Zugang zum gesamten Motorraum



Geschützte Bodenplatte



Gebälde mit Richtungsumkehr, manuell oder automatisch

KEINE ZEIT FÜR AUSFÄLLE. TAGAUS, TAGEIN IM EINSATZ, SELBST UNTER HÄRTESTEN BEDINGUNGEN.



► MACHINE IQ

Dank des Bobcat Machine IQ-Telematiksystems können Sie Ihren Fuhrpark ganz einfach von jedem Ort aus steuern.

- GPS-Standort und -verlauf
- Benachrichtigungen über Fehlercodes
- Wartungspläne
- Kraftstoffpegel und -verbrauch

3 YEAR WARRANTY

► DREI JAHRE HERSTELLERGEWÄHRLEISTUNG SERIENMÄSSIG

Bei der Bobcat Company wird jede Maschine nach höchsten Standards in puncto Qualität und Langlebigkeit entwickelt. Daher hat unsere Standardgewährleistung eine Laufzeit von 36 Monaten bzw. 3 000 Betriebsstunden (je nachdem, was zuerst eintritt), die auf 5 Jahre verlängerbar ist.



► BOBCARE

Die Langlebigkeit Ihrer Maschine beginnt mit einer planmäßigen Wartung, die dazu beiträgt, Reparaturkosten zu senken und unerwartete Ausfälle während kritischer Betriebsabläufe zu verhindern.

- Minimieren Sie Risiken, indem Sie größere Reparaturen und Komplettausfälle vermeiden.
- Steigern Sie Ihre Produktivität und Rentabilität, indem Sie die Ausfallzeiten minimieren.



► ERWEITERTE GEWÄHRLEISTUNG MIT PROTECTION PLUS

Mit Protection Plus gehen Sie auf Nummer sicher. Die erweiterte Gewährleistung bietet denselben Schutz wie die Standardgewährleistung, kann jedoch entsprechend den Anforderungen und Erwartungen der Kunden mit verschiedenen Laufzeiten und Betriebsstunden pro Jahr abgeschlossen werden. Insgesamt können Sie bis zu 5 Jahre bzw. 6 000 Motorbetriebsstunden vom Gewährleistungsschutz profitieren. Protection Plus ist außerdem übertragbar – ein klarer Vorteil für den Wiederverkaufswert Ihrer Maschine.



WÄHLEN SIE IHRE MASCHINE



GROSS

MEISTER DER PRODUKTIVITÄT

Gemacht für schwere Arbeiten ohne Kompromisse bei der Effizienz.

- Hochleistungshydraulik von 190 l/min
- Hubkraft von bis zu 4,3 t und 7,5 m
- Stufenloses Getriebe mit V-Antrieb für Modelle mit Hochleistungshydraulik erhältlich

SUPERKOMPAKT

KOMPAKTHEIT VOM FEINSTEN

Erzielen Sie mit diesen Merkmalen die beste Leistung auf engstem Raum:

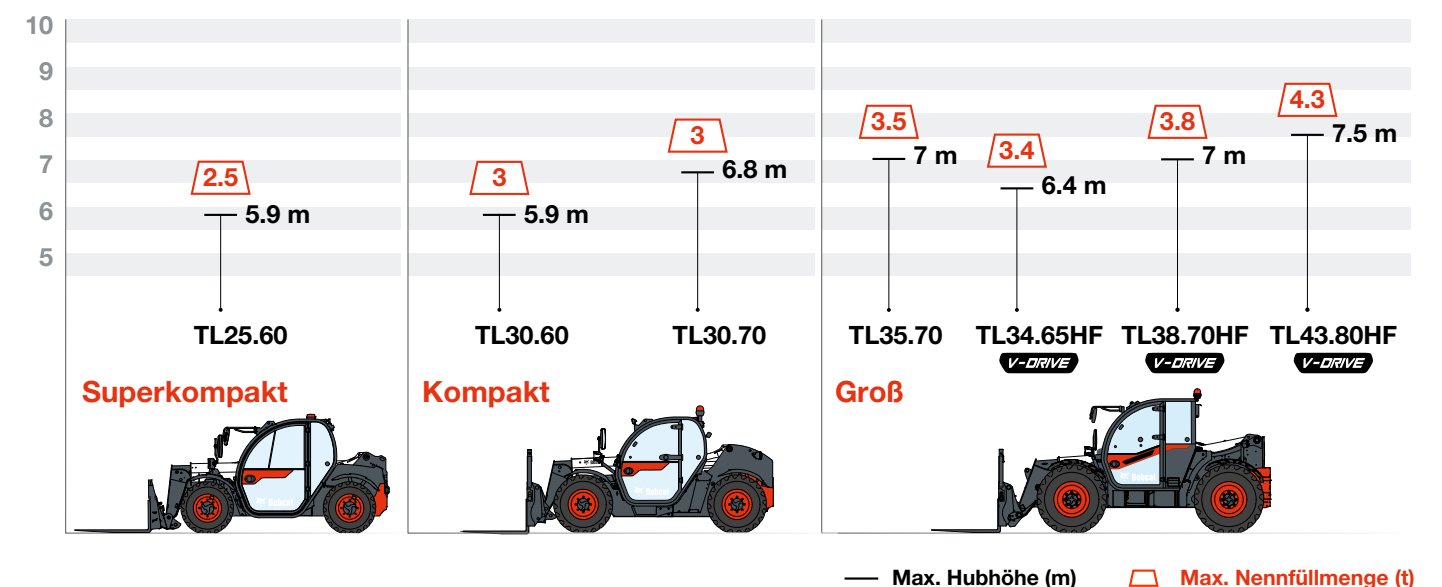
- Gesamtbreite von nur 1 832 mm und Höhe von 1 930 mm
- Hubkraft von bis zu 2,5 t und 5,9 m
- Dieselbe geräumige Kabine wie bei den größeren Modellen für maximalen Komfort
- Beeindruckender Wenderadius für hervorragende Manövrierfähigkeit

KOMPAKT

LEISTUNGSSTARK UND TROTZDEM KOMPAKT

Die ideale Kombination aus kompakten Abmessungen und Leistung.

- Schmäler Rahmen von 2,1 m
- Hubkraft von bis zu 3 t und 6,8 m
- Gesamthöhe der Maschine zwischen 2 140 mm bis 2 375 mm bei Kombination von niedrig/hoch montierter Kabine mit 20-Zoll-/24-Zoll-Reifen



AGRI-PACKS FÜR SUPERKOMPAKTE MODELLE

AGRI-PACKS				
AGRI	★	★★	★★★	
LEISTUNG				
Bob-Tach™-Anbaurahmen mit mechanischer Anbaugeräteverriegelung	✓	✓	–	
Bob-Tach™-Anbaurahmen mit hydraulischer Verriegelung (Auslegerkabelbaum erforderlich)	•	•	✓	
Quick-Tach™-Anbaurahmen mit mechanischer Anbaugeräteverriegelung	•	•	•	
Quick-Tach™-Anbaurahmen mit hydraulischer Verriegelung (Auslegerkabelbaum erforderlich)	•	•	•	
Vordere Zusatzhydraulik (ohne Auslegerkabelbaum)	✓	–	–	
Vordere Zusatzhydraulik & Auslegerkabelbaum und Bedienelemente in Kabine	•	✓	✓	
Ausleger-Schwimmsteuerung (Smart-Joystick erforderlich)	•	•	–	
Auslegerfederung und Schwimmstellung (Smart-Joystick erforderlich)	•	•	✓	
Gebläse mit Richtungsumkehr, manuell oder automatisch	✓	✓	✓	
LEUCHTEN				
Halogen Arbeitsscheinwerfer auf dem Kabinendach (2 vorn + 1 hinten)	✓	✓	–	
Halogen-Arbeitsscheinwerfer am Ausleger (x2)	•	✓	–	
LED-Arbeitsscheinwerfer (3 auf dem Kabinendach, 2 am Ausleger)	•	•	✓	
LED-Arbeitsscheinwerfer an rechter Spiegelhalterung (x2) (nur mit Kabine+ AGRI)	•	•	•	
Kompakte, magnetische LED-Rundum-Kennleuchte	•	•	•	
Nummernschildleuchte	✓	✓	✓	
SICHERHEIT				
Standard-Rückfahralarm	✓	–	–	
Rückfahralarm „weißes Rauschen“	•	✓	✓	
REIFEN, FAHRT UND ABSCHLEPPEN				
Standardbereifung – 4 Stück à 12–16,5" (Universal)	✓	✓	✓	
Rückspiegel	•	✓	✓	
Getriebe 25–30 km/h je nach Auswahl der Bereifung	✓	✓	✓	

✓ = Standard • = Optional – = Nicht verfügbar



Wisch-/Waschanlage Seitenfenster VNR-Hebel Werkzeugkasten



Handgas und Flex-Antrieb Hydraulische Verriegelung Anbaugerät mit spezieller Zusatzhydraulikleitung LED-Straßenpaket:
• Fahrscheinwerfer
• Rundum-Kennleuchte
• Rückfahrleuchte

AGRI-PACKS				
AGRI	★	★★	★★★	
KABINE				
Luftgefederter Sitz	✓	✓	✓	
Heizung und Belüftung	✓	–	–	
Klimaanlage (Heiz-Klima-System)	•	✓	✓	
Standard-Joystick	✓	–	–	
Standard-Joystick und VNR-Hebel	•	✓	–	
Smart-Joystick	•	•	–	
Smart-Joystick und VNR-Hebel	•	•	✓	
5-Zoll-Standarddisplay mit Lautsprecher	✓	–	–	
5-Zoll-Standarddisplay mit Bluetooth-Radio, Mikrofon und Lautsprecher	•	✓	✓	
Handgas und Flex-Antrieb	•	•	✓	
Rückfahrkamera	•	•	•	
Becherhalter	•	•	✓	
Elektrischer Spiegel mit Enteisierung an rechter Seite (verfügbar nur mit Kabine+ AGRI)	•	•	•	
Kabine+ (Smartphone-Halter, Sonnenblende, feste Armlehne, neig- und ausziehbare Lenksäule, PVC-Dokumentenhalter)	✓	–	–	
Cab+ AGRI (beinhaltet „Cab+“-Linie, Deluxe-Lenkrad, Schlüsselanhänger, neig- und ausziehbare Lenksäule, dreipolige Steckdose Traktor, 4 Lenkmodi, Tastenfeld für Arbeitsscheinwerfer, Smart-Tastenfeld mit Rückholfunktion, max. Auslegerwinkel)	•	✓	✓	
VERSCHIEDENES				
Werkzeugkasten	•	•	✓	
Staubschutz an Ausleger	•	•	•	
Einfache Schmierung	•	✓	✓	



Staubschutz am Ausleger Elektrischer Spiegel mit Enteisierung an rechter Seite Rückfahrkamera



5-Zoll-Standarddisplay mit Bluetooth-Radio, Mikrofon und Lautsprecher 7-Zoll-Touch-Display (integriertes Bluetooth-Radio mit Mikrofon und Job Manager) Smart-Joystick

AGRI-PACKS				
AGRI	★	★★	★★★	★★★★
LEISTUNG				
C&L Quick-Tach™-Anbaurahmen mit mechanischer Anbaugeräteverriegelung	✓	✓	–	–
C&L Quick-Tach™-Anbaurahmen mit hydraulischer Anbaugeräteverriegelung	•	•	✓	✓
C&L Auslegerverkabelung und Bedienelemente in der Kabine	•	✓	✓	✓
C&L Automatische Auslegerfederung	•	✓	✓	✓
C&L Automatische Auslegerfederung und Schwimmstellung (Smart-Joystick erforderlich)	•	•	✓	✓
C&L Gebläse mit Richtungsumkehr, manuell oder auto	✓	✓	✓	✓
LEUCHTEN				
C&L 4 Halogen-Arbeitsscheinwerfer	✓	–	–	–
C&L 6 Halogen-Arbeitsscheinwerfer	•	✓	–	–
C&L 6 LED-Arbeitsscheinwerfer	•	•	✓	✓
C&L LED-Arbeitsscheinwerfer an rechter Spiegelhalterung (x2) (nur mit Kabine+ AGRI)	•	•	•	✓
C&L Halogen-Fahrscheinwerfer und Kennleuchte	✓	✓	✓	–
C&L LED-Straßenpaket (Fahrscheinwerfer + Rundum-Kennleuchte + Rückfahrleuchte)	•	•	•	✓
SICHERHEIT				
C&L Standard-Rückfahralarm	✓	–	–	–
C&L Rückfahralarm „weißes Rauschen“	•	✓	✓	✓
REIFEN, FAHRT UND ABSCHLEPPEN				
C Stahlgürtel-Radialreifen Alliance 400/70 R20 A580	✓	✓	✓	✓
L Stahlgürtel-Radialreifen Alliance 460/70 R24 A580	✓	✓	✓	✓
L Traktor-Zulassung nach europäischen Richtlinien	✓	✓	✓	✓
C&L Rückspiegel	•	✓	✓	✓
C&L Zusatzhydraulikleitung (Heck – doppeltwirkend)	•	•	•	✓
C&L Nummernschildhalterung	✓	✓	✓	✓
C&L Geschwindigkeit 30 km/h (bei 24-Zoll-Reifen) (ausgenommen TL43.80HF)	✓	–	–	–
C&L Geschwindigkeit 40 km/h (bei 24-Zoll-Reifen)	•	✓	✓	✓
C&L Drehbare Anhängerkupplung (mit hinterer Steckdose)	✓	✓	✓	✓
C&L Anhängerbremse	•	•	•	•



Erleben Sie die vielen Verbesserungen der R-Serie, einschließlich des neuen luftgefederten Sitzes, der speziell für Kunden in der Landwirtschaft entwickelt wurde, die eine unverzichtbare landwirtschaftliche Ausrüstung benötigen¹.



Dieses Paket bietet ein deutlich höheres Maß an Komfort und enthält zahlreiche innovative technische Merkmale, die sich an Landwirte richten, die ihre Maschinen täglich intensiv nutzen. Das Paket ist mit dem V-Antrieb kompatibel.

¹ 1-Stern-Agri-Paket ist nicht für Modelle mit V-Antrieb erhältlich
² 4-Sterne-Agri-Paket ist nur für die Modelle Kompakt und Groß erhältlich



Dank dieses Pakets, das sich an Maschinengemeinschaften und Landwirte richtet, die eine Standardausstattung wünschen, erhalten Sie ein erhebliches Komfort-Upgrade. Das Paket ist mit dem V-Antrieb kompatibel.



Das Komplettpaket² umfasst die neuesten Komfort- und Produktivitätsmerkmale und unterstreicht das Engagement von Bobcat für Innovation und Spitzenleistungen bei Landmaschinen. Das Paket ist mit dem V-Antrieb kompatibel.

AGRI-PACKS				
AGRI	★	★★	★★★	★★★★
KABINE				
C Luftgefederter Sitz	✓	✓	✓	✓
L Luftgefederter Sitz	✓	–	–	–
L Luftgefederter Sitz „Grammer“ mit Heizung und Armlehne links	•	✓	–	–
L Luftgefederter Sitz „Grammer“ mit Heizung, Armlehne links und rechts mit Joystick	•	•	✓	✓
C&L Klimaanlage (Heiz-Klima-System)	•	✓	✓	✓
L Lunch box (erwärmt und gekühlt, falls Klimaanlage vorhanden)	•	•	✓	✓
C&L Standard-Joystick und VNR-Hebel	✓	✓	–	–
C&L Smart-Joystick und VNR-Hebel	•	•	✓	✓
C&L 5-Zoll-Standarddisplay mit Radio, Mikrofon und Lautsprecher	✓	–	–	–
C&L 5-Zoll-Standarddisplay mit Bluetooth-Radio, Mikrofon und Lautsprecher	•	✓	–	–
C&L 7-Zoll-Touch-Display (integriertes Bluetooth-Radio mit Mikrofon und Job Manager)	•	•	✓	✓
C&L Handgas und Flex-Antrieb	•	•	✓	✓
C&L Rückfahrkamera	•	•	•	✓
L Wisch-/Waschanlage Seitenfenster	•	•	•	✓
C&L Elektrischer Spiegel mit Enteisierung an rechter Seite (verfügbar nur mit Kabine+ AGRI)	•	•	•	✓
C&L Vorwärts/Rückwärts-Antriebshebel am Lenkrad	•	✓	✓	✓
C&L Cab+ (Telefon-Halter, Sonnenblende, geschäumte Armlehne, neig- und ausziehbare Lenksäule, PVC-Dokumentenhalter)	✓	–	–	–
C&L Cab+ AGRI (beinhaltet „Cab+“-Linie, Deluxe-Lenkrad, Schlüsselanhänger, neig- und ausziehbare Lenksäule, dreipolige Steckdose Traktor, 4 Lenkmodi, Tastenfeld für Arbeitsscheinwerfer, Smart-Tastenfeld mit Rückholfunktion, max. Auslegerwinkel)	•	✓	✓	✓
VERSCHIEDENES				
C&L Werkzeugkasten	•	•	✓	✓
C&L Staubschutz am Ausleger	•	•	•	✓
C&L Einfache Schmierung	•	✓	✓	✓



C = Kompakte Modelle TL30.60, TL30.70
L = Large-Modelle TL35.70, TL34.65HF, TL38.70HF, TL

VIELSEITIGER WERKZEUGTRÄGER

► WAHRE ALLESKÖNNER

- Mehr Flexibilität und Effizienz mit den Bobcat-Anbaugeräten.
- Leistungsdaten an Ihre Bobcat-Maschine anpassbar
 - Robuste Konstruktion und strapazierfähige Bauteile für die härtesten Einsatzbereiche
 - Rundum sicher mit einer 12-monatigen Gewährleistung für jedes Original-Anbaugerät von Bobcat

► TL25.60: VIELSEITIGKEIT VERWURZELT IM DESIGN

Dank der serienmäßigen Bob-Tach™-Schnittstelle können Sie die gesamte Palette der Bobcat-Anbaugeräte für Kompaktlader nutzen. Dadurch wird dieses Modell zum vielseitigsten superkompakten Teleskopen auf dem Markt. Mit dem Anbaugeräte-Identifizierungsmodul können Sie selbst die fortschrittlichsten Anbaugeräte anschließen und jede Aufgabe, die sich Ihnen stellt, effizient erledigen.

TOP-AUSWAHL AN ANBAUGERÄTEN							
	TL25.60	TL30.60	TL30.70	TL35.70	TL34.65HF	TL38.70HF	TL43.80HF
KUNDENFAVORITEN							
1 Schaufelgreifer	•	•	•	•	•	•	•
2 Leichtgutschaufel	•	•	•	•	•	•	•
3 Ballenklammer	–	•	•	•	•	•	•
SONSTIGE ANBAUGERÄTE-HIGHLIGHTS							
4 Schwenkbesen	•	–	–	–	–	–	–
5 Erdbohrer	•	–	–	–	–	–	–
6 Ballengreifer mit Zinken	–	•	•	•	•	•	•
7 Ballendorn	–	•	•	•	•	•	•
8 Löffel, Gitterlöffel	•	–	–	–	–	–	–
9 Schlegelmäher	•	–	–	–	–	–	–
10 Universal- / Agrargreifer an Schaufel	•	–	–	–	–	–	–
11 Universal- / Agrargreifer an Gabel	•	–	–	–	–	–	–
12 Gabelgreifer	•	•	•	•	•	•	•
13 Universalgreifer	•	–	–	–	–	–	–
14 Wurzelgreifer	•	–	–	–	–	–	–
15 Kranausleger	•	•	•	•	•	•	•
16 Nivellierrechen	•	–	–	–	–	–	–
17 Steinsammelschaufel	•	–	–	–	–	–	–
18 Palettengabel, starr	•	•	•	•	•	•	•
19 Palettengabel, pendelnd	•	•	•	•	•	•	•
20 Hochdruckreiniger	•	–	–	–	–	–	–
21 Kehrschaufel	•	•	•	•	•	•	•
22 Bodenfräse	•	–	–	–	–	–	–
23 Grabenfräse	•	–	–	–	–	–	–

Die tatsächliche Kompatibilität des jeweiligen Anbaugeräts kann je nach Maschinenkonfiguration variieren. Informationen zur Kompatibilität der Anbaugeräte erhalten Sie bei Ihrem Händler.

• = verfügbar – = nicht verfügbar



BOBCAT BIETET MEHR ANBAUGERÄTE FÜR IHRE ANFORDERUNGEN. HOLEN SIE SICH DEN „BOBCAT-ANBAUGERÄTEKATALOG“ BEI IHREM HÄNDLER ODER LADEN SIE SICH DIE „ONE TOUGH WORLD“-APP PER QR-CODE HERUNTER.



LEISTUNG AUF HÖCHSTEM NIVEAU

► V-ANTRIEB LIEFERT MEHR

Steigern Sie die Leistung Ihrer Maschine mit dem neuen stufenlosen Getriebe mit V-Antrieb, das für einen reibungslosen Betrieb, mehr Komfort und weniger Wartung ausgelegt ist. Ganz gleich, ob Sie anspruchsvolles Gelände oder alltägliche Aufgaben bewältigen, es ermöglicht Ihnen eine Beschleunigung von 0 auf 40 km/h ohne Stopps oder Schaltvorgänge und bietet eine erstklassige Traktion, die sich jedem Untergrund anpasst. Fahren Sie den ganzen Tag ohne Unterbrechungen und genießen Sie dabei einen höheren Fahrkomfort, geringere Kosten und eine verbesserte Leistung!

► INTELLIGENT ANHALTEN, MEHR SPAREN

Die Stop & Start-Funktion schaltet den Motor automatisch ab und hält den Betriebsstundenzähler an, wenn die Maschine im Leerlauf ist. Dies trägt dazu bei, den Kraftstoffverbrauch zu senken, die Lärmbelästigung zu minimieren und die Schadstoffemissionen zu verringern. Ein einfacher Druck auf das Gaspedal oder den Joystick genügt, und Sie sind wieder einsatzbereit, um den Tag zu meistern und gleichzeitig den Wiederverkaufswert Ihrer Maschine zu steigern.

► OPTIMIERTES FAHRVERHALTEN

Mit der ECO-Fahrt-Funktion sorgen Sie für einen sanfteren, effizienteren Betrieb. Durch die Senkung des Motordrehmoments und die Feinabstimmung der Drehzahlen über das Hydrostatikgetriebe werden Kraftstoffverbrauch, Geräuschpegel und Emissionen reduziert – Leistung ohne Kompromisse.

► STRESSFREI FAHREN

Unser Geschwindigkeitsregler hält die Geschwindigkeit konstant, ohne dass Sie ständig auf das Gaspedal drücken müssen. Ganz gleich, ob Sie auf der Straße fahren oder bei niedrigen Geschwindigkeiten arbeiten und von einer Schaufel auf eine Kehrschaufel umsteigen, dank des Geschwindigkeitsreglers können Sie sich auf Ihre Aufgabe konzentrieren. Diese intuitive Funktion reduziert den Kraftaufwand des Fahrers und sorgt für eine komfortablere, entspanntere Fahrt. Zudem wird der Kraftstoffverbrauch durch die ECO-Fahrt-Funktion gesenkt, sodass die Maschine immer optimal läuft.

► SCHLUSS MIT DEM LÄRM

Genießen Sie einen ruhigeren, komfortableren Arbeitstag mit dem V-Antrieb, das für einen sanfteren Betrieb entwickelt wurde. Dank der Verringerung der Vibrationen um 60% und der geringeren Getriebegeräusche wird die Lärmbelästigung sowohl innerhalb als auch außerhalb der Kabine reduziert. Außerdem sorgen Merkmale wie die Stop & Start-Funktion dafür, dass Sie Ihre Arbeit mit weniger Störungen erledigen können!

► LEICHTGÄNGIG UND SICHER

Der Geschwindigkeitsregler und der Höchstgeschwindigkeitsbegrenzer unserer Teleskopen sorgen dafür, dass Sie bei der Arbeit sicher sind und stets die Kontrolle behalten. So können Sie einen reibungslosen, ruhigen Betrieb genießen und gleichzeitig die höchsten Sicherheitsstandards einhalten.



B4503460-DE (04-25)



TECHNISCHE DATEN FÜR MASCHINEN MIT V-ANTRIEB				
	Einheit	TL34.65HF	TL38.70HF	TL43.80HF
ANTRIEBSSYSTEM				
Getriebe		Stufenloses Hydrostatikgetriebe mit elektronischer Regelung und dynamischem Antriebsmodus		
Hauptantrieb		Hydrostatischer variabler Duo-Trockenmotor		
Niedriger Geschwindigkeitsbereich – Schildkrötenmodus (24-Zoll-Reifen)	km/h	bis zu 20		
Hoher Geschwindigkeitsbereich – Hasenmodus (24-Zoll-Reifen)	km/h	bis zu 40		
Lenkmodi		4 Lenkmodi mit automatischer Radneuausrichtung: Zweirad-, Allrad-, Hundegang- und Teilhundegang		
VERSCHIEDENES				
Maschine (leer und Standardreifen)	kg	6 575	7 420	8 150
Standardreifen		Alliance 460/70 R24 A580		

STANDARDAUSSTATTUNG FÜR MASCHINEN MIT V-ANTRIEB			
	TL34.65HF	TL38.70HF	TL43.80HF
Vier Lenkmodi (Zweirad / Allrad / Hundegang / Teilhundegang) mit halbautomatischer Neuausrichtung der Räder (manueller Modus weiterhin verfügbar)		✓	
7-Zoll-Touch-Display mit Bluetooth-Radio, Mikrofon und Lautsprecher		✓	
Alliance-Reifen – 4 Stück à 460/70R24"		✓	
Geschwindigkeitsregler		✓	
ECO-Fahrt (Optimierung der Drehzahl)		✓	

✓ = Standard

STANDARDAUSSTATTUNG FÜR MASCHINEN MIT V-ANTRIEB			
	TL34.65HF	TL38.70HF	TL43.80HF
Traktor-Zulassung nach europäischen Richtlinien		✓	
Gebläse mit Richtungsumkehr, manuell oder automatisch		✓	
Handgas und Flex-Antrieb		✓	
Höchstgeschwindigkeitsbegrenzer		✓	
Höchstgeschwindigkeit bis zu 40 km/h		✓	
Stopp & Start-Funktion		✓	
Unterstützung für Nummernschildhalterung		✓	

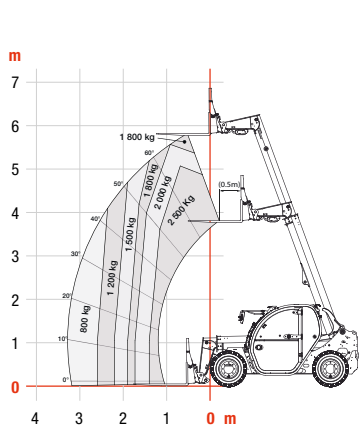


TECHNISCHE DATEN

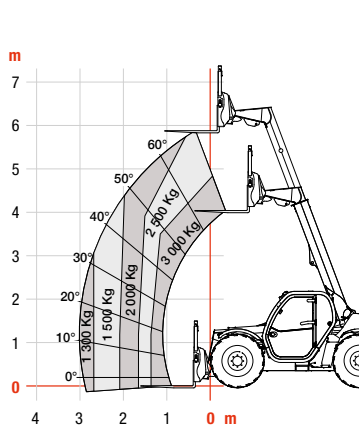
TECHNISCHE DATEN								
	Einheit	SUPERKOMPAKT- UND KOMPAKT-MODELLE			GROSSE MODELLE			
LEISTUNG		TL25.60	TL30.60	TL30.70	TL35.70	TL34.65HF	TL38.70HF	TL43.80HF
Maximale Hubkraft	kg	2 500	3 000		3 500	3 400	3 800	4 300
Maximale Hubhöhe (24-Zoll-Reifen)	m	5,9 (20-Zoll-Reifen)	5,9	6,8	7	6,4	7	7,5
Maximale Reichweite nach vorn (24-Zoll-Reifen)	m	3,3 (20-Zoll-Reifen)	3	3,9	3,9	3,3	3,9	4,0
Ausbrechkraft über Kippzylinder (ISO 8313)	daN	3 300	4 600		6 200			7 000
GEWICHT								
Maschine (leer und Standardreifen)	kg	4 308	5 260	5 564	7 215	6 445	7 330	7 985
Max. Anhängermasse mit Anhänger-Bremssystem	kg	–	16 100		19 000			
MOTOR								
Fabrikat / Modell / Emissionsphase		Bobcat / D24 / Stage V		Bobcat / D34 / Stage V				
Anzahl Zylinder / Hubraum	l	4 Zylinder / 2,39		4 Zylinder / 3,41				
Nennleistung (ISO 14396)	kW (PS)	54,6 (75)		74 (100)			101 (135)	
Max. Drehmoment	Nm	280 (bei 1 600 U/min)		430 (bei 1 400 U/min)			500 (bei 1 400 U/min)	
ABMESSUNGEN								
Standardreifen		Camso 12–16,5"		Alliance 400/70 R20 A580		405/70-20"		400/80-24"
Gesamtbreite	mm	1 832		2 100		2 370		
Gesamtlänge bis Frontseite Gabeln	mm	3 989		4 507	5 056	4 869	4 669	4 869
Gesamthöhe* mit niedrig montierter Kabine	mm	–		2 140 (20-Zoll-Reifen) / 2 225 (24-Zoll-Reifen)		2 373 (20-Zoll-Reifen) / 2 457 (24-Zoll-Reifen)		2 457 (24-Zoll-Reifen)
Gesamthöhe* mit hoch montierter Kabine	mm	1 930 (16,5-Zoll-Reifen)		2 290 (20-Zoll-Reifen) / 2 375 (24-Zoll-Reifen)		–		
Bodenfreiheit	mm	250 (16,5-Zoll-Reifen)		348 (24-Zoll-Reifen)		430 (24-Zoll-Reifen)		
Radstand	mm	2 360		2 820		2 870		
Äußerer Wendekreis (mit Standardreifen)	mm	3 235		3 717		3 714		
ANTRIEBSSYSTEM								
Getriebe		Dauerhaft variables Hydrostatikgetriebe mit elektronischer Regelung und Allradantrieb						
Hauptantrieb		Hydrostatikmotor			Hydrostatikmotor und 2-Gang-Getriebe			
Anzahl der Geschwindigkeiten (vorwärts und rückwärts)		2			4			
Max. Geschwindigkeit, hohe Fahrstufe	km/h	30 (20-Zoll-Reifen)		40 (24-Zoll-Reifen)				
Lenkmodi		4 Lenkmodi mit automatischer Radneuausrichtung: Zweirad-, Allrad-, Hundegang- und Teilhundegang (optional)						
HYDRAULIK								
Pumpentyp		Zahnradpumpe mit LS-Ventil				LS-Kolbenpumpe mit elektrischer Verdrängungsbeschränkung		
Ventilgruppe		Durchflussverteilungsventil, elektrische Proportionalsteuerung	Open-Center mit Durchflussverteilung und Durchflussausgleich					
Max. Pumpenkapazität:	l/min	80	100			190		
Max. Betriebsdruck	bar	250			255			
Max. Ausgangsfluss an Frontzusatzhydraulik	l/min	80	90		100	150		
Max. Ausgangsfluss an Heckzusatzhydraulik	l/min	–	20		100	150		
BREMSSYSTEM								
Betriebsbremse		Ölbad-Scheibenbremsen						
Feststell- und Notbremse		Passive Bremse mit automatischer Aktivierung						
FÜLLMENGEN								
Kraftstoff	l	65	115		138			
AdBlue	l	–	22,4		28,8			
Hydraulik	l	70	87		105	126		
TAKTZEITEN AUSLEGER								
Anheben des Auslegers	Sek.	5,6	5,3		8	4,9		6,5
Ausleger absenken	Sek.	4		6		4,3		5
Auslegerverlängerung	Sek.	5,4	5	6,3	7,1	3,8	4,8	5
Ausleger einfahren	Sek.	3,4	3,6	4,2	6,5	3,7	4,9	4,5
Ankippen	Sek.	2,9	2,5		3	2,3		
Abkippen	Sek.	2,7	2,4		2,7	2,5		2

SUPERKOMPAKT- UND KOMPAKT-MODELLE

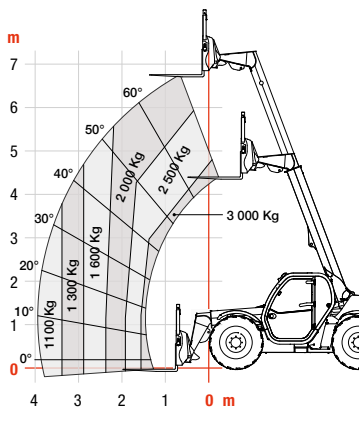
TL25.60



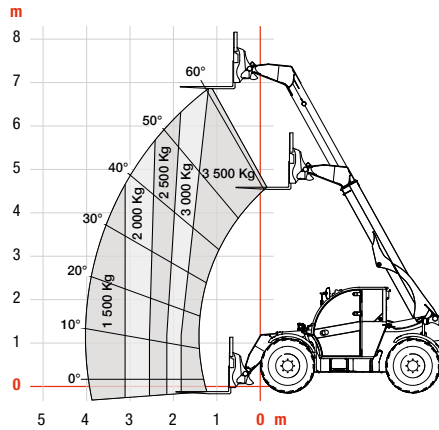
TL30.60



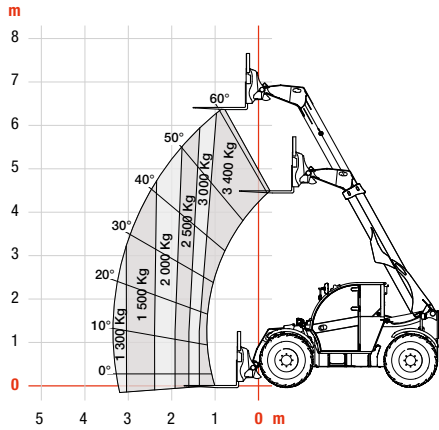
TL30.70



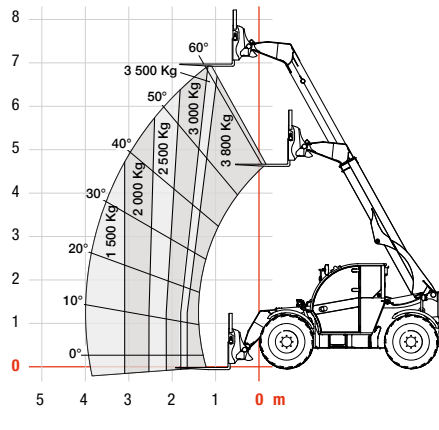
TL35.70



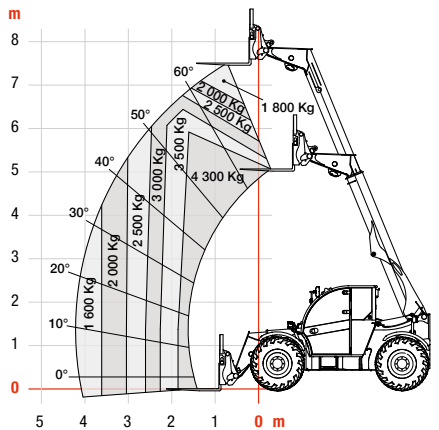
TL34.65HF



TL38.70HF



TL43.80HF



FINANZIERUNGS- OPTIONEN

FINANZIERUNG ÜBER 24, 36 ODER 48 MONATE*

Nutzen Sie die Finanzierungsprogramme über 24, 36 oder 48 Monate ab **0% Zinsen** und verbessern Sie Ihren Cash-Flow. Fragen Sie Ihren Händler nach den verfügbaren Finanzierungsangeboten.

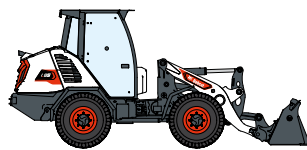
340 MASCHINEN / 150 ANBAUGERÄTEFAMILIEN / 1 TOUGH ANIMAL



KOMPAKTLADER



KOMPAKT-RAUPENLADER



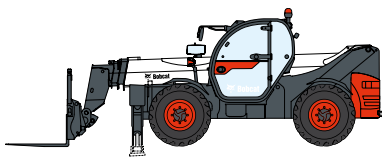
KOMPAKT-RADLADER



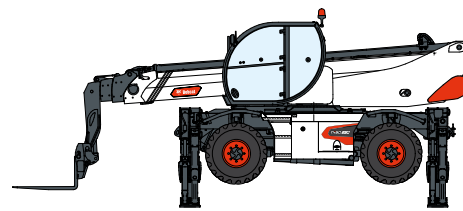
KOMPAKTBAGGER



GABELSTAPLER



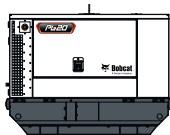
TELESKOPEN



ROTO-TELESKOPEN



LAGERAUSRÜSTUNG



GENERATOREN



DRUCKLUFTKOMPRESSOREN



MASCHINEN FÜR LEICHTE
VERDICHTUNGSARBEITEN



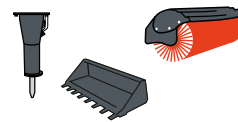
KOMPAKTTRAKTOREN



MINI-RAUPENLADER



RASENMÄHER



ANBAUGERÄTE

DOOSAN

Bobcat ist ein Unternehmen der Doosan-Gruppe. Doosan ist ein weltweit führender Anbieter von Baumaschinen, Strom- und Wasserversorgungssystemen, Motoren und Maschinenbaulösungen, der mit Stolz Kunden und Gemeinden seit mehr als einem Jahrhundert zur Seite steht. | Bobcat und das Bobcat-Logo sind eingetragene Marken der Bobcat Company in den USA und weiteren Ländern. ©2025 Bobcat Company. Alle Rechte vorbehalten.

www.bobcat.com

©2025 BOBCAT B4503460-DE (04-25)



Bobcat

* Finanzierungsangebote können je nach Land und Händler variieren. Fragen Sie immer Ihren Händler nach den aktuell verfügbaren Finanzierungsoptionen. Unter Umständen gelten spezielle Konditionen.

Doosan Bobcat EMEA, U Kodetky 1810, 263 12 Dobříš, Tschechische Republik