

FORSTANHÄNGER

MWD 3.2 / HMWD 3.2

Nach intensiven Tests in den Wäldern präsentiert PALMS stolz die Forstanhänger der **MWD-SERIE**. Dank des mechanischen Allradantriebs bringt Sie dieser Kraftprotz auch durch die schwierigsten Umgebungen. Dieser professionelle Anhänger hat NAF-Achsen und ist mit mechanischem (MWD) oder hydromechanischem (HMWD) Allradantrieb erhältlich.



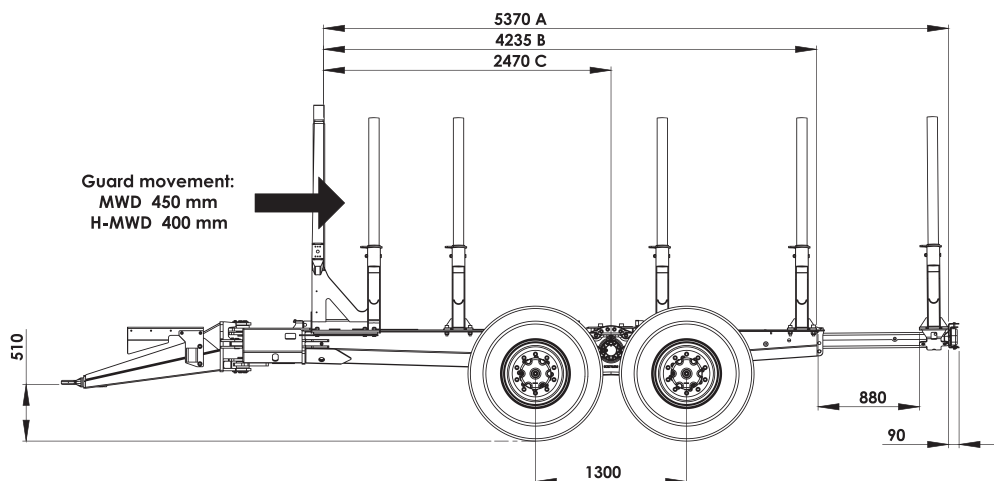
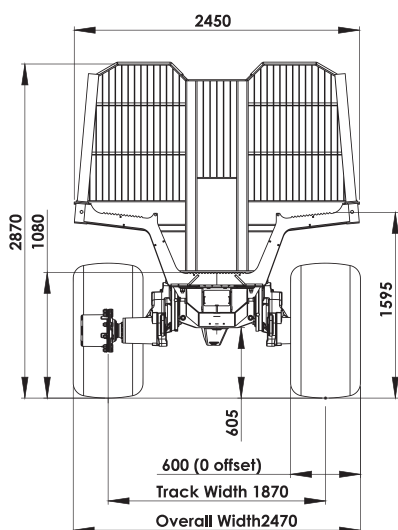
HD HEAVY DUTY



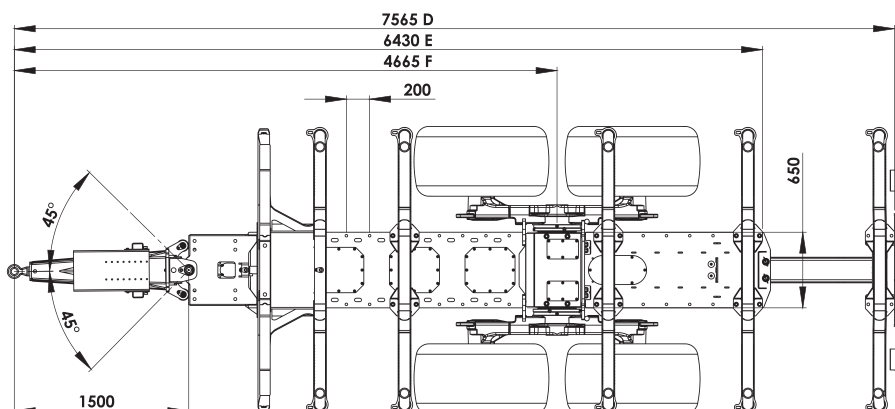
MWD-SYSTEME

Sie können zwischen zwei verschiedenen 4WD-Systemen wählen:

- Der **vollmechanische MWD 3.2** benötigt ein angepasstes Getriebe zwischen der Zapfwelle für die Fahrgeschwindigkeit der Zugmaschine und der Anhängerachse. Daher kann der MWD 3.2 nur mit Zugmaschinen verwendet werden, für die dieser Anhänger ausgelegt ist.
- Der **hydromechanische HMWD 3.2** verfügt über ein hydromechanisches Getriebe zwischen Zapfwelle und Achsen des Traktors. Dieses 4x4-System ist universell und passt auf alle Traktoren mit geeigneter Größe und Zapfwelle. Die eingebaute LS Hydraulikpumpe versorgt Kran und Radantrieb für optimale Leistung.

MWD 3.2; HMWD 3.2


	Standard	Standard HMWD	Lang	Langer HMWD
A	5370	5320	5780	5730
B	4235	4185	4645	4595
C	2470	2420	2880	2830
D	7565	7565	7975	7975
E	6430	6430	6840	6840
F	4665	4665	5075	5075


PALMS
MWD 3.2
HMWD 3.2
Höchstzulässiges Gesamtgewicht

18 000 kg

18 000 kg

Leergewicht

4020 kg

4100 kg

Fahrgestell STRENX

unibody

unibody

Ladeflächen-Querschnitt

3,2 m²

3,2 m²
Ladeflächen-Verbreiterungen

2 x 300 mm erhöhen den LF-QS um 0,66 m², insgesamt 3,86 m²

2 x 300 mm erhöhen den LF-QS um 0,66 m², insgesamt 3,86 m²
Max. Krangröße nach Hubmoment

120 kNm

120 kNm

Schwenkdeichsel Zylinder +/- 40°

2 st

2 st

Länge der Ladeflächen

4,23 m / 4,64 m

4,18 m / 4,59 m

Y-Deichsel-Optionen

ja

ja

Schubkraft des Anhängers

max 75 kN

max 60 kN

Reifen - AS Profil

Standard 600/50/22,5 Nokia Forest
Optional 710/40/22,5

Standard 600/50/22,5 Nokia Forest
Optional 710/40/22,5

Fahrgeschwindigkeit

max. 10 km/h mit Traktion
max. 40 km/h ohne Traktion

max. 5 km/h mit Traktion
max. 40 km/h ohne Traktion

PASSEND FÜR KRÄNE
7.75; 7.86; 7.94; X100

* Ausführliche Informationen zu Zusatzausstattung und Kombinationsmöglichkeiten finden Sie auf den letzten Seiten des Katalogs. Bei weiteren Fragen wenden Sie sich bitte an Ihren örtlichen PALMS-Händler. Die endgültigen Abmessungen und Gewichte können je nach Ausstattungsgrad unterschiedlich sein.