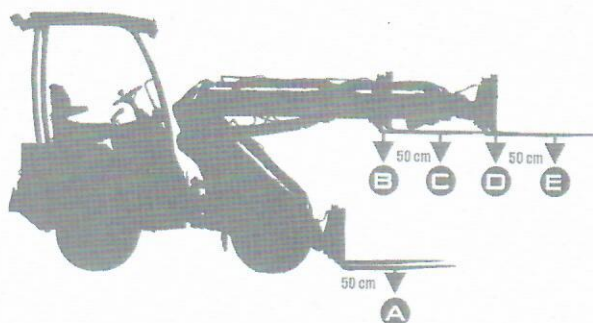


Standardausstattung a7035

Arbeitscheinwerfer vorn
 Elektronische Parkbremse/Sicherheitssystem
 Schwimmstellung für Hydraulik
 Handgas
 Drehzahlmesser, Stundenzähler, Motortemperatur- und Kraftstoff-
 tankanzeige
 Gefederter Sitz mit Armlehne, Sicherheitsgurt
 Verstellbare Lenkradsäule
 EasyDrive



	+ 270 kg		Mit Parallelführung		+ 270 kg	
A.	980	780	1250	1130	1170	940
B.	1250	850	1390	1210	1500	1025
C.	840	580	1250	880	1010	700
D.	620	450	890	630	745	450
E.	560	380	780	530	675	450




Teleskophubarm
 Das 750-mm-Teleskop sorgt für eine gute Hubhöhe und Reichweite. Wird elektronisch vom Joystick bedient.




MultiFaster-Schnellkupplung
 Elektrisch gesteuerte, doppeltwirkende Hydraulikausgänge (1 und 2) und freier Rücklauf (3). Steuert hydraulische Anbaugeräte direkt über die Tasten des Joysticks. Mit einer einfachen Handbewegung werden alle Hydraulikschläuche gleichzeitig angeschlossen, sodass ein falsches Anschließen unmöglich ist. Es tritt kein Öl aus.



ROPS/FOPS-Überrollbügel
 4-Rohre-Überrollbügel mit wasserdichtem Stahldach, das den Fahrer bei einem Überschlag und von herabfallenden Gegenständen schützt.



Lastwarnsystem
 Das Lastwarnsystem verschafft einen guten Überblick über das Ladegewicht und warnt vor einer Gefahr des Kippens. Der Lastwarner lässt sich leicht für unterschiedliche Kontergewichtsalternativen kalibrieren.



27 x 8,5 - 15 IN
 Robuster Universalreifen, der schweren Belastungen standhält. Geeignet für Arbeiten auf harten Untergründen wie Asphalt, Beton und gepacktem Kies. Maschinenbreite 100 cm.



Traktionskontrolle
 Bietet eine bessere Zugkraft auf rutschigem oder unebenem Untergrund. Die Zugkraft wird für Räder derselben Seite gewährleistet.

a7035

 3310 mm	 1250 - 1500 kg
 25 hp	 0-18 km/h

