




## PRODUKTKATALOG 2025

### KOMPAKTE RÜTTELSIEBE



# RÜTTELT. SIEBT. FERTIG.

**Auch vergleichsweise kleine Materialmengen an Ort und Stelle aufzubereiten, anstatt zu entsorgen.**

**B**auschutt, Erdaushübe, Grünschnitt, etc. – es gibt unzählige Anwendungsfälle für das Separieren von Material. Dank XAVA gibt's auch die richtigen Maschinen dafür. XAVA hat es möglich gemacht, dass auch Personen und Unternehmen mit vergleichsweise geringem Materialaufkommen Geld sparen und die Umwelt entlasten können. XAVA Siebanlagen laufen umweltfreundlich: Mit Schwerkraft und Strom. Das Grobe fällt runter, das Feine fällt durch. Die exakte 18°-Neigung der Siebbeläge trennt Material mithilfe der Schwerkraft und eines Motors, der mit Strom bzw. Starkstrom betrieben wird. Leise, emissionsfrei und ohne Benzingestank.



## Mit cleveren Vorteilen

### **Simple Handling**

Einschalten, ausschalten -das war's im Prinzip.

### **Flexibel**

Flexibel einsetzbar für die Aufbereitung diverser Materialien. Siebeinsätze sind einfach zu tauschen.

### **Sauber**

Elektrischer Antrieb. Kein Lärm, keine Emissionen, keine Verunreinigung des Geländes.

### **Geringes Gewicht**

Mit Standard PKW-Anhänger und mittels Hebevorrichtung leicht zu transportieren.

### **Wartungsarm**

Das Wechseln der Siebgitter und das regelmäßige Nachziehen der Schrauben sind die wenigen Aufmerksamkeit, welche die Maschinen brauchen.

### **Made in Austria**

In Österreich entwickelt und zusammengebaut. Mit hochqualitativen Komponenten wie Original Federn von Eibach aus Deutschland und erst-rangigen Motoren aus Italien.

### **Förderband**

**Ab Gujerland sind die Rüttelsiebe optional auch mit Förderband erhältlich.**

**Gebaut für die Aufbereitung von:** Kompost, Erde, Sand, Bauschutt, Humus, Ziegelreste, Rindenmulch, Steine, Hackschnitzel, Schotter, Asphalt\*

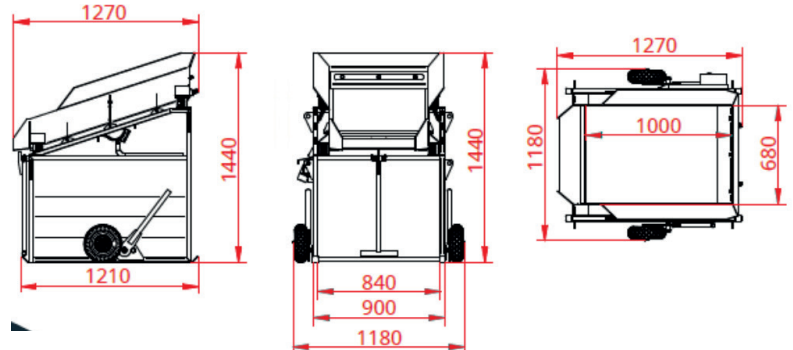
\*LS24 und LS28

## **Nimmt jedem viel Arbeit ab**

Garten & Landschaftsbau, Biomasse (Hackschnitzel), Baugewerbe, Erdbau & Kompostierer

**DIESE MOBILEN MULTITALENTE SIND IMMER DORT,  
WO ES ETWAS ZU TUN GIBT.**

## RÜTTELSIEB LS12

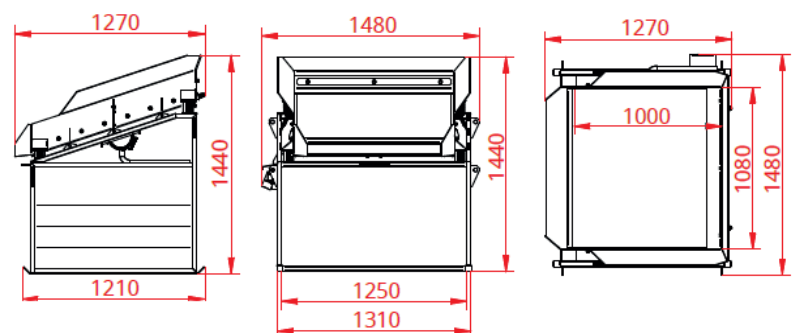


### TECHNISCHE DATEN

Anlagengewicht	190 kg
Vibromotor	0,16 kW, 1500 RPM
Anschluss	230 V
Aufstellfläche	1180 mm x 1210 mm
Höhe	1.440 mm
Siebgrösse	1040 x 675 mm



## RÜTTELSIEB LS14



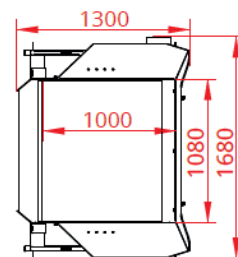
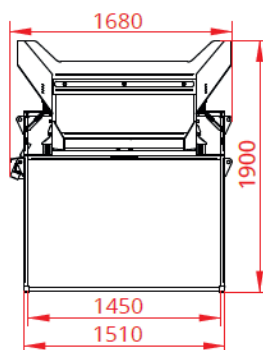
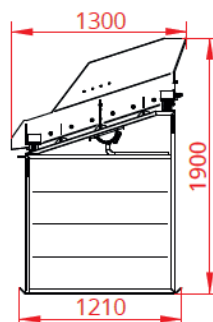
### TECHNISCHE DATEN

Anlagengewicht	300 kg inkl. Hebevorrichtung
Vibromotor	0,4 kW, 1500 RPM
Anschluss	230 V
Aufstellfläche	1310 mm x 1210 mm
Höhe	1440 mm
Siebgrösse	1080 x 1040 mm





# RÜTTELSIEB LS14X

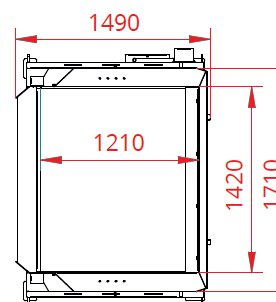
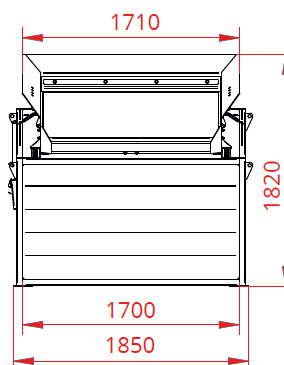
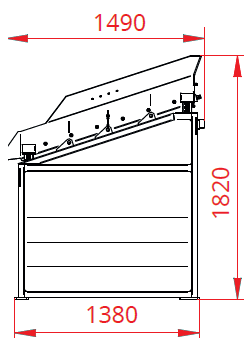


## TECHNISCHE DATEN

Anlagengewicht	370 kg inkl. Hebevorrichtung
Vibromotor	0,4 kW, 1500 RPM
Anschluss	230 V
Aufstellfläche	1510 mm x 1210 mm
Höhe	1.900 mm
Siebgrösse	1080 x 1040 mm



# RÜTTELSIEB LS16



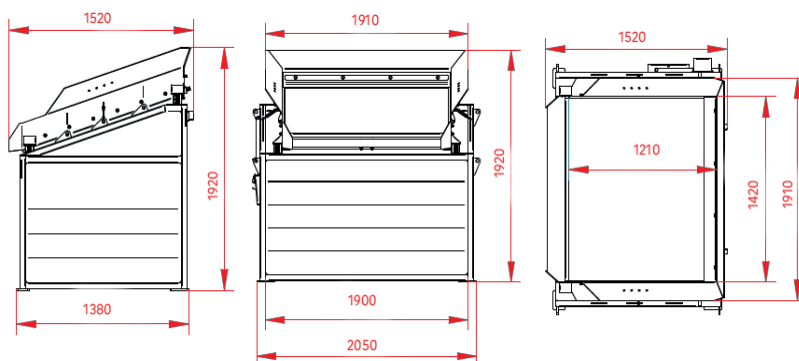
## TECHNISCHE DATEN

Anlagengewicht	490 kg inkl. Hebevorrichtung
Vibromotor	0.62 kW, 1500 RPM
Anschluss	400 V
Aufstellfläche	1850 mm x 1380 mm
Höhe	1820 mm
Siebfläche	1400 x 1250 mm
Maximale Schaufelbreite	165 cm





# RÜTTELSIEB LS16X



## TECHNISCHE DATEN

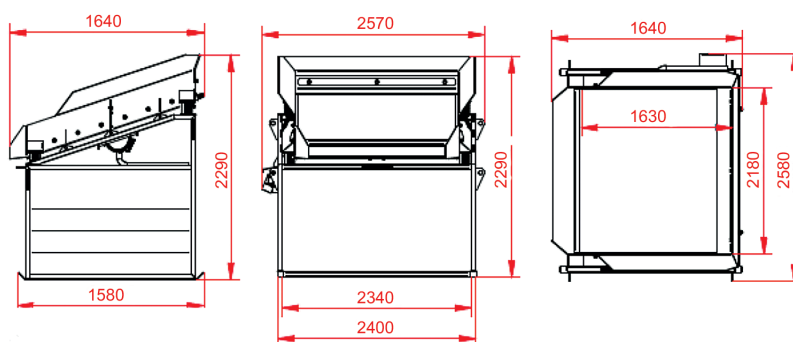
Anlagengewicht	525 kg inkl. Hebevorrichtung
Vibromotor	0,62 kW, 1500 RPM
Anschluss	400 V
Aufstellfläche	2050 mm x 1380 mm
Höhe	1920 mm
Siebgrösse	1400 x 1250 mm = 1,75 m <sup>2</sup>



**DIESE GROSSEN MIT EXTRABREITER SIEBFLÄCHE  
SEPARIEREN IN BIS ZU DREI FRAKTIONEN IN EINEM SCHRITT.**

# RÜTTELSIEB LS24

**7,11 m<sup>2</sup> SIEBFLÄCHE**



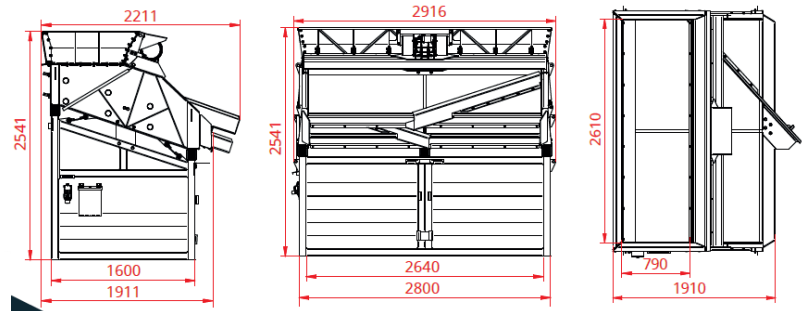
## TECHNISCHE DATEN

Anlagengewicht	1400 kg inkl. Hebevorrichtung
Vibromotor	1,15 kW, 1500 RPM
Anschluss	380 V, 50 Hz, 16 A mit Betriebsstundenzähler
Aufstellfläche	2400 mm x 1580 mm
Höhe	2290 mm
Siebfläche	2 x 2180 x 1630 mm
Sieb Oberdeck	2 Stück 1630 x 1090 mm
Sieb Unterdeck	2 Stück 1630 x 1090 mm



# RÜTTELSIEB LS28

8,35m<sup>2</sup> SIEBFLÄCHE




## TECHNISCHE DATEN

Anlagengewicht	1700 kg inkl. Hebevorrichtung
Vibromotor	1,15 kW, 1500 RPM
Anschluss	380 V, 50 Hz, 16 A mit Betriebsstundenzähler
Aufstellfläche	2800 mm x 1600 mm
Höhe	2.541 mm
Siebfläche	2 x 2560 x 1630 mm
Sieb Oberdeck	2 Stück 1630 x 1280 mm
Sieb Unterdeck	2 Stück 1630 x 1280 mm



# OPTIONEN RÜTTELSIEBE



## WASSERBEDÜSUNG

Zur Staubunterdrückung oder zum Waschen diverser Materialien wie zB Schotter, Kies, etc. Versorgung über einen Standard-Wasseranschluss.  
Erhältlich für alle Rüttelsiebe.



## DOSIERBLECH

Für LS24 und LS28.  
Zur besseren Dosierung diverser Materialien wie z.B. Hackschnitzel, Sand, Kies, etc. anstatt des Standard-Abstreifgummis.



## S-LINE

Für die stationäre Verwendung der Siebmaschinen LS24 und LS28.  
Einsatz zB. zum fixen Einbau in einen Recycling-Prozess oder für die Platzierung auf Betonfundamenten etc.




## 3-FRAKTIONEN SETUP


Für LS24 und LS28.  
Dank der einfachen Anbringung der Ableitbleche und des Trennblechs, können diverse Materialien in kürzester Zeit in 3 Fraktionen abgesiebt werden.



## QUADRATMASCHENSIEB



## HARFENSIEB B



## HARFENSIEB G



# IHR GARTENSIEB FÜR VIELE ANWENDUNGEN

## GARDEN MASTER



## ANWENDUNGEN

Mit der richtigen Auswahl des Siebbelages kann von Kompost über Hackschnitzel, Erde, Schotter, Sand, Bauschutt bis hin zu Ziegelresten oder ähnlichen Materialien alles gesiebt und somit sauber getrennt werden.

**SIMPLES HANDLING** - Anschluss an Standard 230V Steckdose

**SAUBER** - Antrieb rein elektrisch, keine Verunreinigungen des Geländes durch beschädigte Hydraulikleitungen oÄ.

**FLEXIBEL** - Separierung von diverssem Material dank Einsatz verschiedener Siebmaschen

**GERINGES GEWICHT** - sehr einfaches Manövrieren mit gleichzeitig hoher Standfestigkeit

**WARTUNGSARM** - Schrauben sind zu kontrollieren, wartungsfreie Lager am Vibrationsmotor

**KLAPPBARE STANDFÜSSE** - zum platzsparendem Verstauen im Gartenhaus

Standard ist ein Sieb mit Lochgrösse von 15mm verbaut

Verschiedene Grössen wie 20mm, 10mm, oder 5mm können à je 79.- CHF dazu gekauft werden.

## TECHNISCHE DATEN

Anlagengewicht	19 kg
Vibromotor	0.05 kW, 3.000 RPM
Anschluss	230 V
Aufstellfläche	916 mm x 469 mm
Höhe	955 mm
Siebdeck	690 x 388 mm = 0,27 m <sup>2</sup>



## NOTSTROMAGGREGAT

## TECHNISCHE DATEN

Motor	Honda Modell GX390 13 PS
Leistung	7.5 kVA max., 6.8 kVA cont. 400/230V, 50 Hz, 3000 RPM
Verbrauch	Bleifrei, 1.9 l/h
Autonomie	10.5h
Gewicht	93 kg
Länge	750 mm
Breite	560 mm
Höhe	620 mm



## Garantierte Leistung für Jahre. Wo bliebe sonst die Nachhaltigkeit?

XAVA Recycling ist spezialisiert auf die Herstellung und den Vertrieb von kompakten, robusten und umweltfreundlichen Siebmaschinen. Die Maschinen sind sehr vielfältig einsetzbar und können jegliche Art von Material wie z.B. Erde, Kompost, Schotter, Bauschutt, Schlacke, Hackschnitzel, uvm. sauber trennen. Das Setup jedes Siebes wird mit dem erfahrenen XAVA-Team und dessen Vertriebspartnern auf das jeweilige Anwendungsgebiet abgestimmt, sodass die höchstmögliche Qualität garantiert werden kann. Dank des unkomplizierten Transports, des raschen Aufbaus und der intuitiven Bedienung, kann der Kunde jedes XAVA Sieb sofort in Betrieb nehmen und effizient damit arbeiten.

### KONTAKT

Gujer Landmaschinen AG  
Horbenerstrasse 7  
8308 Mesikon

[gujerland.ch](http://gujerland.ch)  
Tel. +41 52 346 13 64  
[office@gujerland.ch](mailto:office@gujerland.ch)