

Steinbrecher und Mulcher für Kleintraktoren

PTH Micro Crusher PTO

Der PTH Micro Crusher ist das ideale Gerät für verschiedenste Einsätze wie Steinfräsen, Mulchen, Forstmulchen, Bankettfräsen oder eine Wurzelstockentfernung mit der Technik der großen Steinbrecher.

GaLaBau Unternehmen, Land- und Forstwirtschaft, Weinbau, kommunaler Einsatz - der PTH Micro Crusher ist mit einer Arbeitstiefe von bis zu 150 mm einzigartig in seinem Segment.

PTH
products
MASCHINENBAU



ab 30 - 75 PS
900 - 1.400 mm



Serienausstattung

- + Hartmetallbestückte feststehende Sonderwerkzeuge
- + Forstmulcher, Steinbrecher oder Universalausführung
- + Innenpanzerung aus HARDOX Blech austauschbar
- + Rotor mit überlappender Werkzeuganordnung
- + geringer Verschleiß an den Werkzeughaltern
- + Brech- und Mulchfunktion
- + Hydraulische Heckklappe
- + 3 Punkt Anbau KAT 1 + 2 (1400)
- + 3 Punkt Anbau KAT 1 900/1150)

Technische Daten

	900	1150	1400
Anzahl Werkzeuge Stk.	32	40	48
Kraftbedarf min. PS	30 - 75	35 - 75	45 - 75
Zapfwelle U/min	540	540	540
Antrieb beidseitig	je 3 Hochleistungskeilriemen		
Eigengewicht	ca. 350 kg	ca. 400 kg	ca. 590 kg
Arbeitsbreite	900 mm	1.150 mm	1.400 mm
Gesamtbreite	1.250 mm	1.440 mm	1.680 mm
Arbeitstiefe	max. 150 mm		
Theoretischer Durchsatz	abhängig von Material und PS		
Brechstufe	aus HARDOX mechanisch verstellbar		

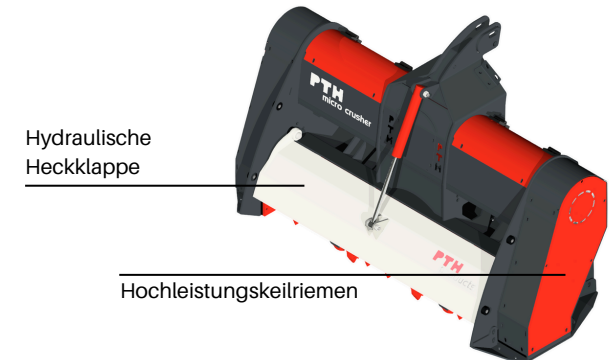
Sonderausstattung

- o Forstrahmen
- o zusätzliche Gleitkufen
- o Zapfwelle 1.000 U/min
- o Drei-Punktverlängerung
- o Sonderlackierung RAL
- o Hydraulischer Seitenverschub



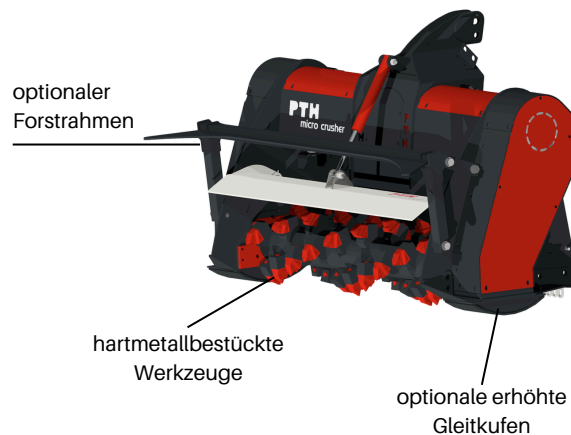
Universal
werkzeug

Forst
werkzeug



Hydraulische
Heckklappe

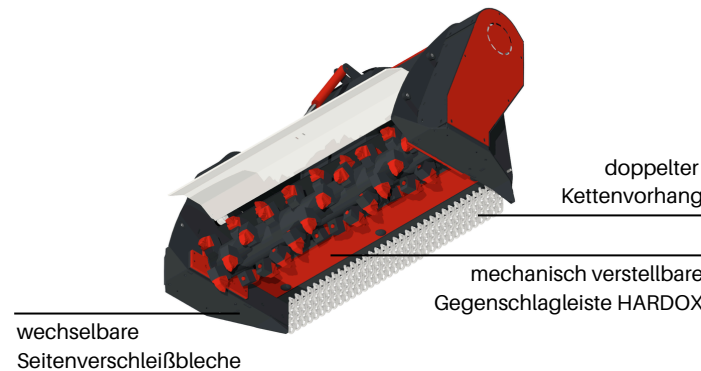
Hochleistungskeilriemen



optionaler
Forstrahmen

hartmetallbestückte
Werkzeuge

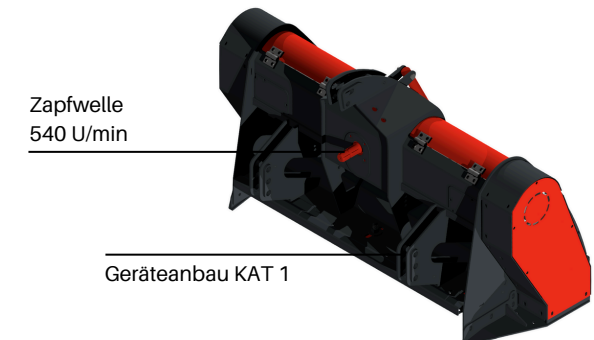
optionale erhöhte
Gleitkufen



doppelter
Kettenvorhang

mechanisch verstellbare
Gegenschlagleiste HARDOX

wechselbare
Seitenverschleißbleche



Zapfwelle
540 U/min

Geräteanbau KAT 1